

Procedura zawierania umowy kompleksowej z PGE Obrót dla klientów Nowa Energia Dystrybucja korzystających z refaktury sprzedaży energii czynnej

1. Pozyskaj od nas załącznik nr 2a, będzie on wymagany w kolejnych krokach. Prośbę o przesłanie załącznika nr 2a należy przesłać na adres e-mail: biuro@nowaenergia-dystrybucja.com
2. Przejdź do [Formularza Zawarcia Umowy Kompleksowej](#)
3. Złóż oświadczenie o posiadanym tytule prawnym do obiektu , jest on wymagany w celu zawarcia umowy.
4. Wskaż rodzaj posiadanego tytułu prawnego.
5. Wskaż, że Punkt Poboru Energii nie posiada instalacji produkującej prąd elektryczny.
6. Wskaż jako przyczynę zawarcia umowy „Zmiana sprzedawcy na PGE Obrót S.A.”
7. Jako obecnego sprzedawcę energii zaznacz „Inny”, a następnie w polu „Nazwa obecnego sprzedawcy” wpisz: Nowa Energia Dystrybucja Sp. z o.o.
8. Wskaż kod PPE , kod ten znajduje się w załączniku do otrzymywanych rozliczeń oraz na umowie dystrybucyjnej (załącznik nr 2). Prawidłowy numer PPE rozpoczyna się od cyfr: 59049782 .
9. Wskaż że w ramach umowy z obecnym sprzedawcą nie korzystasz z oferty lojalnościowej.
10. Wskaż że umowa z dotychczasowym sprzedawcą nie została jeszcze wypowiedziana.
11. Jako okres wypowiedzenia aktualnej umowy wskaż „Inny” : Za porozumieniem stron
12. Wskaż datę wypowiedzenia obecnej umowy ze skutkiem na wskazany dzień. Jako dzień należy wskazać pierwszy dzień aktualnego miesiąca.
13. Pobierz, uzupełnij oraz podpisz pełnomocnictwo PZS . Jako wybranego sprzedawcę rezerwowego należy wskazać „Sprzedawcę, który na terenie OSD, na którym znajdują się PPE mocodawcy, pełni rolę sprzedawcy z urzędu, chyba, że sprzedawcą z urzędu jest pełnomocnik.”.
14. Załącz pełnomocnictwo, załącznik nr 2a oraz ostatnią fakturę rozliczeniową otrzymaną od spółki Nowa Energia Dystrybucja , a następnie przejdź dalej.
15. W kolejnym kroku należy wskazać swoje dane i przejść dalej.
16. W kolejnym kroku należy wskazać Adres Punktu Poboru Energii, zamieszkania oraz korespondencyjny, a następnie przejść dalej.
17. W kolejnym kroku należy wskazać przeznaczenie obiektu.
18. Następnie należy wskazać grupę taryfową. Grupa taryfowa to G11, chyba że w momencie podpisywania umowy dystrybucyjnej została wybrana inna .

19. Następnie należy wskazać deklarowane roczne zużycie energii elektrycznej, zazwyczaj jest to 2000 kWh.
20. Następnie należy wskazać okres rozliczeniowy, w przypadku naszych klientów okres rozliczeniowy jest 1-miesięczny.
21. W pozostałych punktach należy wskazać sposób podpisania umowy oraz sposób w jaki będą przesyłane faktury rozliczeniowe.

Przykład prawidłowo wypełnionego formularza:

Oświadczam, że posiadam tytuł prawny do nieruchomości*

Tak
 Nie

Rodzaj posiadanego tytułu prawnego to:**

Własność
 Umowa najmu / dzierżawy / użyczenia
 Decyzja administracyjna

Czy Punkt Poboru Energii posiada instalację produkującą prąd elektryczny (np. panele fotowoltaiczne, turbinę wiatrową)?*

Tak
 Nie

Wskaz przyczynę zawarcia umowy*

Nowo przyłączony albo nieaktywny punkt poboru
 Zmiana sprzedawcy na PGE Obrót S.A.

Proszę wskazać obecnego sprzedawcę energii*

Proszę podać kod PPE (Punktu Poboru Energii)*

W ramach umowy z obecnym sprzedawcą:**

Umowa z dotychczasowym sprzedawcą*

Proszę wskazać okres wypowiedzenia aktualnej umowy*

Proszę dokonać wypowiedzenia obecnej umowy*

Proszę wskazać*

Data zakończenia umowy*

Proszę podać nazwę obecnego sprzedawcy*

Proszę podać kod PPE (Punktu Poboru Energii)*

W ramach umowy z obecnym sprzedawcą:**

Umowa z dotychczasowym sprzedawcą*

Proszę wskazać okres wypowiedzenia aktualnej umowy*

Proszę dokonać wypowiedzenia obecnej umowy*

Proszę wskazać*

Data zakończenia umowy*

UWAGA! W przypadku wskazania zbyt wczesnej daty, która będzie niewykonalna ze względów umownych lub prawnych, PGE Obrót S.A. dokona wypowiedzenia umowy w najwcześniejszym możliwym terminie.

Itwy

Nazwa obecnego sprzedawcy*

Nowa Energia Dystrybucja Sp. z o.o.

59049782000000002

Korzystam z oferty lojalnościowej
 Nie korzystam z oferty lojalnościowej

Jest już w trakcie wypowiedzenia
 Nie została jeszcze wypowiedziana


1-miesięczny ze skutkiem na koniec miesiąca kalendarzowego
 3-miesięczny ze skutkiem na koniec miesiąca kalendarzowego
 Inny

Ze skutkiem na wskazany dzień z uwzględnieniem okresu wypowiedzenia
 Z datą zgłoszenia nowej umowy do OSD


Za porozumieniem stron

2023-02-01

Dane punktu poboru energii


Wskaż przeznaczenie obiektu* 

- Gospodarstwo domowe lub inny obiekt o charakterze komunalno-bytowym


Wybierz grupę taryfową* 

- G11 (rozliczenie jednostrefowe)
 G12as (rozliczenie dwustrefowe: dzień i noc; antysmogowa)

Deklaruj roczne zużycie energii elektrycznej w:

I strefie (dziennej)* 

2000

Wybierz okres rozliczeniowy* 

- 1-miesięczny
 2-miesięczny
 6-miesięczny

Pobierz: Taryfa dla energii elektrycznej dla Odbiorców z grup taryfowych G

Pobierz: Tabela cen energii elektrycznej dla Klientów z segmentu gospodarstw domowych w 2023 roku

Pozostałe informacje